

# 污水处理运行记录

A系统

B系统

在线监测数据

2024年5月1日

基本情况					加药时间数量		沉淀池排泥	
风机型号 (1#-4#)	1#		2#					
变频 (HZ)	19							
电流 (A)	81							
溶解氧	内	外	1#	2#				
电表止码	40537		8675					
进水温度 (℃)	39		39					
PH值	13.1		13.1					
加药时间数量	8:30	600kg	10:10	700kg				
			10:20	700kg				
沉淀池排泥	1:40		6:10					
	6:50		11:40					
	14:00		18:50					
	19:40		22:00					
	21:40							
异常交接记录								

时间/项目	COD	氨氮	总磷	总氮	PH值	间隔排放量 (m³)	生化池回泥记录	各种情况备注
0	14.8	0.56	0.08	5.86	6.56	124		
2	22.5	0.55	0.1	1.38	6.35	122		
4	22.4	0.49	0.04	1.88	6.31	151		
6	20.4	0.63	0.11	1.9	6.25	170		
8	39.6	0.84	0.1	5.71	6.24	170		
10	17.9	0.44	0.12	3.72	6.12	163		
12	8.9	0.57	0.11	2.09	6.25	148		
14	10.1	0.68	0.07	1.84	6.35	130		
16	10.4	0.69	0.09	0.51	6.32	76		
18	10.4	0.47	0.08	0.59	6.3	118		
20	18.9	0.47	0.12	2.72	6.5	118		
22	24.5	0.52	0.08	4.63	6.27	121		

主运行人: 王其博 李生 董凯 刁京明

总负责人:

# 污水处理运行记录

A系统

B系统

在线监测数据

年 月 日

基本情况	风机型号 (1#-4#)	1#		2#	
	变频 (HZ)	22			
	电流 (A)	85			
	溶解氧	内	外	1#	2#
	电表止码	40547		8691	
	进水温度 (℃)	38		38	
	PH值	12.5		12.5	
加药时间数量		0:00	800kg	10:00	700kg
		12:00	600kg	20:00	700kg
		22:10	500kg		
沉淀池排泥记录	1:10 东(123)			2:00	23:30
	7:30 西(123)			7:00	
	11:40 东(123)			13:10	
	19:30 西(123)			19:10	

时间	项目	COD	氨氮	总磷	总氮	PH值	间隔排放量(m³)	生化池回泥记录	各种情况备注
0		11.8	0.47	0.12	2.38	6.35	124		
2		24.4	0.53	0.11	0.32	6.32	135		
4		25.7	0.44	0.08	1.09	6.3	150		
6		24.5	0.66	0.11	4.64	6.3	168		
8		24.2	0.7	0.1	2.49	6.3	143		
10		21.2	0.54	0.17	6.06	6.16	130		
12		14.5	0.55	0.07	1.47	6.32	82		
14		18.9	0.75	0.08	2.82	6.29	85		
16		20	0.66	0.09	5.72	6.3	103		
18		21.2	0.38	0.17	5.72	6.3	105		
20		32.8	0.2	0.08	2.49	6.33	84		
22		40	0.57	0.07	0.67	6.19	100		
	异常交接记录								

主运行人: 张江 王其博 董凯强 刁京明

总负责人:

# 污水处理运行记录

A系统

B系统

在线监测数据

年月日

基本情况

加药时间数量

沉淀池排泥记录

风机型号 (1#-4#)	1#		2#	
变频 (HZ)	21			
电流 (A)	85			
溶解氧	内	外	1#	2#
	0.3	4.44		
电表止码	40558		8707	
进水温度 (°C)	38		38	
PH值	11.5		11.5	
加药时间数量	8:40	100kg	16:10	700kg
沉淀池排泥记录	0:10 东(123)		7:10	
	6:30 西(121)		11:30	
	13:40 东(123)		15:20	
	18:40 西(123)		21:00	

时间	项目	COD	氨氮	总磷	总氮	PH值	间隔排放量(m³)	生化池回泥记录	各种情况备注
0		31.1	0.75	0.07	4.79	6.35	100		
2		31.1	0.61	0.07	2.3	6.34	106		
4		45.7	0.69	0.07	0.9	6.34	123		
6		45.7	0.5	0.07	3.55	6.37	99		
8		43.7	0.52	0.13	5.11	6.31	143		
10		40	0.48	0.05	4.38	6.32	127		
12		31.3	0.56	0.06	7.21	6.38	108		
14		40.5	0.43	0.06	5.6	6.37	73		
16		40.5	0.42	0.02	3.43	6.39	74		
18		42.1	0.5	0.09	2.17	6.36	130		
20		40.6	0.56	0.07	6.16	6.34	107		
22		41.5	0.68	0.08	2.53	6.38	104		
异常交接记录	9:30 1#风机保养润滑								

主运行人: 齐其博 齐明 董凯强

总负责人:

A系统

B系统

在线监测数据

年 月 日

基本情况	风机型号 (1#-4#)	1#		2#	
	变频 (HZ)	70			
	电流 (A)	83			
	溶解氧	内	外	1#	2#
	电表止码	40568		8722	
	进水温度 (°C)	38		28	
PH值	11		11		
加药时间数量					
沉淀池排泥记录	1:10				
	东(123)				
	7:10				
	西(123)				

时间	项目	COD	氨氮	总磷	总氮	PH值	间隔排放量(m³)	生化池回泥记录	各种情况备注
0		41.6	0.54	0.01	0.19	6.41	86		
2		44.7	0.82	0.01	0.17	6.46	24		
4		45.7	0.74	0.01	0.35	6.32	82		
6		45.7	0.83	0.01	0.22	6.41	90		
8		44	0.66	0.01	6.9	6.15	96		
10		44	0.86	0.002	8.4	6.3	59		
12		34.87	0.36	0.0	7.2	6.44	6		
14									
16									
18									
20									
22									
异常交接记录									

主运行人 王其博 刁亦明

总负责人:

A系统

B系统

在线监测数据

45713

基本情况	风机型号 (1#-4#)	1#		2#	
	变频器 (HZ)	70			
	电流 (A)	81			
	溶解氧	内	外	1#	2#
		0.71	7.34		
	电表止码	40589			
	进水温度 (℃)	30		30	
PH值	9		9		
加药时间数量	0:10	600kg	14:00	700kg	
	2:10	800kg	2:00	700kg	
沉淀池排泥记录	0:20 西(123)		11:20		
	10:00 东(423)		16:00		
	09:20 西(123)		20:00		
			2		

时间	项目	COD	氨氮	总磷	总氮	PH值	污泥排放量(m³)	生化池回流记录	各种情况备注
0		64.2	4.04	0.17	11.4	6.77	40		合议
2		55.6	2.94	0.19	7.16	6.7	58		
4		42	1.73	0.17	6.7	6.68	58		
6		38	2.82	0.16	9.7	6.65	85		
8		33.8	0.81	0.19	5.61	6.59	56		
10		32.1	0.73	0.16	10.5	6.57	49		
12		29.9	0.69	0.17	8.23	6.64	74		
14		26.1	0.85	0.15	5.29	6.68	121		
16		28.9	0.91	0.17	7.02	6.67	115		
18		37.9	0.86	0.3	4.71	6.68	130		
20		40	0.74	0.19	8.87	6.66	96		
22		41	0.83	0.18	9.65	6.65	128		
异常交接记录									

合议

957

205

32.4

7#楼 407# 7#楼

总负责人:

井

A系统

B系统

在线监测数据

9月11日

基本情况	风机型号 (1#-4#)	1#		2#	
	变频 (HZ)	20			
	电流 (A)	83			
	溶解氧	内	外	1#	2#
		0.41	4.42		
	电表止码	40599		8773	
	进水温度 (°C)	30		30	
PH值	9		9		
加药时间数量	12:20	600kg	10:00	550kg	
			22:00	600kg	
沉淀池排泥记录	11:30 东(123)		1:30	20:08	
	7:00 西(123)		6:40		
	14:30 东(103)		11:10		
	19:30 西(102)		15:45		

时间	项目	COD	氨氮	总磷	总氮	PH值	间隔排放量(m³)	生化池回泥记录	各种情况备注
0		42.9	0.91	0.18	10.2	6.59	111		
2		38.5	0.77	0.22	11.6	6.5	144		
4		28.5	0.65	0.17	9.06	6.47	163		
6		37.2	0.64	0.17	10.4	6.62	151		
8		37.2	0.64	0.17	9.9	6.64	173		
10		45.6	0.78	0.17	6.2	6.62	177		
12		42.3	0.74	0.18	7.7	6.57	159		
14		44.5	0.74	0.18	7.17	6.57	142		
16		39.3	0.7	0.2	7.3	6.58	129		
18		41.6	0.75	0.23	7.28	6.54	137		
20		45.6	0.62	0.17	9.99	6.53	127		
22		41.8	0.56	0.22	3.21	6.28	161		
	异常交接记录								

主运行人: 齐屹 王其博 刁亦 日月 董凯强

总负责人: 孙海

A系统

B系统

在线监测数据

2023年5月28日

基本情况	风机型号 (1#-4#)	1#		2#	
	变频 (HZ)	20			
	电流 (A)	84			
	溶解氧	内	外	1#	2#
		0.27	3.67		
	电表止码	40608		8788	
	进水温度 (°C)	31		31	
PH值	9		9		
加药时间数量	7:40	800kg	13:35	700kg	
	22:30	600kg			
沉淀池排泥记录	23:30				
	5(123)		10:00	16:00	
	7:40		3:30	20:00	
	5(123)				
	13:20		7:00	12:00	
	19:30		11:55		
	5(123)				

时间/项目	COD	氨氮	总磷	总氮	PH值	间隔排放量(m³)	生化池回泥记录	各种情况备注
0	42.5	0.64	0.16	4.37	6.52	128		
2	33.3	0.61	0.22	5.83	6.5	148		
4	41.2	0.69	0.16	5.9	6.43	146		
6	46.4	0.76	0.16	4.97	6.39	146		
8	47.7	1.13	0.24	2.4	6.42	125		
10	47.4	1.18	0.12	3.71	6.15	158		
12	43	1.09	0.2	7.9	6.36	132		
14	34.6	0.87	0.2	8.63	6.4	102		
16	39.4	0.72	0.28	7.31	6.29	130		
18	43.1	0.76	0.27	4.38	6.28	140		
20	40.9	0.73	0.21	4.76	6.31	152		
22	44.3	0.67	0.17	5.3	6.13	160		
异常交接记录								

98.5  
33.7  
42.5

主运行人: 王其博 孙明 董凯强

总负责人: 孙明

## A系统

## B系统

## 在线监测数据

年 月 日

基本情况	风机型号 (1#-4#)	1#		2#		
	变频 (HZ)	20				
	电流 (A)	83				
	溶解氧	内		外	1#	2#
		0.2		2.55		
	电表止码	40618		8804		
	进水温度 (℃)	38		38		
PH值	12.5		12.5			
加药时间数量	12:30	600kg	1:30	700kg		
	22:30	600kg	11:00	700kg		
			21:30	700kg		
沉淀池排泥记录	0:30 东(123)		6:30	16:30		
	7:30 西(123)		4:00	21:00		
	13:00 东(123)		7:00			
	19:20 西(123)		12:00			

时间	项目	COD	氨氮	总磷	总氮	PH值	间隔排放量 (m³)	生化池回泥记录	各种情况备注
0		38.2	0.68	0.08	3.26	6.29	118		
2		32.6	0.73	0.21	4.22	6.26	135		
4		44.3	0.81	0.24	5.35	6.19	159		
6		45.7	0.71	0.27	4.23	6.13	170		
8		43.7	0.73	0.22	4.79	5.94	181		
10		43.5	0.68	0.25	7.86	6.14	188		
12		30.9	0.57	0.26	6.23	6.4	178		
14		32.2	1.34	0.19	4.08	6.44	188		
16		33.2	0.36	0.18	3.26	6.42	174		
18		38.4	0.49	0.18	7.07	6.4	177		
20		39.7	0.87	0.17	6.32	6.4	145		
22		41.5	1.76	0.17	8.15	6.44	178		
	异常交接记录	6:00变频调整为22							

主运行人: 邓廷王其博 刁京明 董凯

总负责人: # 子 丹



A系统

B系统

在线监测数据

年 月 日

基本情况	风机型号 (1#-4#)	1#		2#	
	变频 (HZ)	22			
	电流 (A)	84			
	溶解氧	内	外	1#	2#
		0.2	2.68		
	电表止码	40628		8821	
	进水温度 (℃)	38		38	
	PH值	12		12	
加药时间数量	12:40	800kg	9:20	700kg	
	23:00	600kg	18:40	700kg	
沉淀池排泥记录	2:10 东(123)		10:00	4:00	
	6:00 西(125)		7:30	20:30	
	13:30 东(121)		12:00		
	19:20 西(12)		16:10		

时间/项目	COD	氨氮	总磷	总氮	PH值	间隔排放量(m <sup>3</sup> )	生化池回泥记录	各种情况备注
0	39.7	1.02	0.19	5.72	6.34	167		
2	44.7	0.51	0.16	2.08	6.36	130		
4	40.9	1.49	0.16	7.28	6.3	186		
6	43.3	1.67	0.16	5.15	6.34	172		
8	46.7	1.62	0.17	5.06	6.37	176		
10	42	1.54	0.18	5.8	6.34	171		
12	42.6	0.2	0.18	7.3	6.38	179		
14	44.5	1.66	0.16	5.85	6.38	132		
16	40.1	0.86	0.16	5.12	6.26	163		
18	51	0.96	0.17	4.95	6.26	174		
20	52.7	1.4	0.16	6.07	6.36	107		
22	45.3	0.95	0.17	6.66	6.32	147		
异常交接记录								

主运行人: 王其博 董明

总负责人: 井

A系统

B系统

在线监测数据

年 月 日

基本情况	风机型号 (1#-4#)	1#		2#		
	变频 (HZ)	24				
	电流 (A)	86				
	溶解氧	内		外	1#	2#
	电表止码	40638		8837		
	进水温度 (℃)	32		32		
PH值	10.5		10.5			
加药时间数量		14:00	800kg	5:30	700kg	
				15:30	700kg	
沉淀池排泥记录	5:30 东(123)			10:00	20:15	
	6:00 西(122)			5:00		
	13:00 东(123)			11:40		
	19:00 西(122)			16:30		

时间	项目	COD	氨氮	总磷	总氮	PH值	间隔排放量(m <sup>3</sup> )	生化池回泥记录	各种情况备注
0		49.2	0.91	0.21	2.29	6.36	142		
2		46.9	0.91	0.2	2.55	6.31	172		
4		46.9	0.65	0.17	5.62	6.16	173		
6		57.9	0.88	0.18	4.07	6.25	170		
8		52.9	0.98	0.14	6.47	6.35	170		
10		51	1.38	0.18	2.02	6.36	165		
12		46.6	1.38	0.18	5.55	6.31	146		
14		52.9	1.5	0.17	2.08	6.15	170		
16		53.2	0.83	0.18	7.32	6.35	154		
18		50.5	1.26	0.19	8.99	6.34	164		
20		55.1	0.96	0.18	1.96	6.33	183		
22		57.3	0.53	0.16	3.96	6.43	176		
	异常交接记录								

主运行人: 刘玉其 刁东明 董凯强

总负责人:

A系统

B系统

在线监测数据

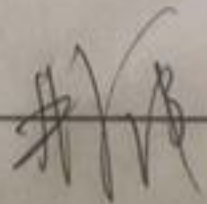
年5月6日

基本情况	风机型号 (1#-4#)	1#		2#		
	变频 (HZ)	26				
	电流 (A)	88				
	溶解氧	内		外	1#	2#
		0.27		3.6		
	电表止码	40652		8852		
	进水温度 (℃)	38		38		
PH值	11.5		11.5			
加药时间数量	0:30	600kg	1:00	700kg		
	12:40	800kg	11:00	700kg		
	23:20	600kg	20:50	700kg		
沉淀池排泥记录	2:20 东(123)	22:30 东(123)	10:00	15:40		
	6:40 西(125)		4:00	19:10		
	10:30 东(123)		7:30			
	18:40 西(125)					
			12:15			

时间	项目	COD	氨氮	总磷	总氮	PH值	间隔排放量(m³)	生化池回泥记录	各种情况备注	
0		44.5	1.02	0.18	2.87	6.36	179		含泥量69%  766 397 66.3	
2		50.9	0.72	0.16	4.56	6.39	162			
4		57	1.36	0.17	3.22	6.39	180			
6		53.5	0.58	0.25	1.01	6.33	132			
8		71.5	1.19	0.27	1.26	6.31	171			
10		73	1.48	0.18	0.85	6.1	178			
12		74.2	1.14	0.18	3.45	6.45	154			
14		65.4	0.8	0.19	3.39	6.57	178			
16		58.9	1.13	0.19	4.91	6.59	190			
18		57.9	1.15	0.18	1.04	6.52	171			
20		67.3	1.02	0.16	5.55	6.6	157			
22		69.6	1.08	0.19	0.77	6.44	158			
异常交接记录	15:30 1#网机保养润滑									

主运行人 邓纯玉 魏博 董机强 刁亦明

总负责人:



A系统

B系统

在线监测数据

年9月

基本情况	风机型号 (1#-4#)	1#		2#		
	变频 (HZ)	26				
	电流 (A)	88				
	溶解氧	内		外	1#	2#
		0.26		3.56		
	电表止码	40664		8870		
	进水温度 (°C)	40		40		
PH值	12		12			
加药时间数量	12:40	800kg	8:40	700kg		
	23:50	600kg	18:30	700kg		
沉淀池排泥记录	7:50		4:00	20:00		
	13:10		7:30			
	20:20		11:00			
	12:40		16:00			

时间	项目	COD	氨氮	总磷	总氮	PH值	间隔排放量 (m³)	生化池回泥记录	各种情况备注
0		761	0.32	0.22	3.95	6.37	138		9:30 取样 COD
2		91.6	1.29	0.17	0.92	6.45	198		进水 897 露点 458
4		80.7	0.96	0.19	1.91	6.4	153		新出 105
6		73.9	1.11	0.17	6.2	6.34	168		表出 108
8		89.2	1.48	0.17	0.81	6.36	151		
10		91.7	0.67	0.19	0.94	6.59	194		
12		70.5	0.64	0.25	0.8	6.59	169		3991
14		68.3	0.97	0.17	0.89	6.39	146		77.4
16		80.6	0.99	0.17	5.14	6.54	149		
18		76.9	1.48	0.18	3.05	6.5	154		
20		84	0.2	0.18	2.32	6.5	148		
22		90.1	1.23	0.18	1.17	6.51	161		
异常交接记录									

主运行人: 孔七五 董凯强 刁小明

总负责人: 姚

A系统

B系统

在线监测数据

4572

基本情况	风机型号 (1#-4#)	1#		2#		
	变频 (HZ)	28				
	电流 (A)	89				
	溶解氧	内		外	1#	2#
		0.33		4.85		
	电表止码	40676		8887		
	进水温度 (℃)	40		40		
PH值	12.5		12.5			
加药时间数量	11:50	1000kg	4:20	700kg		
	20:35	700kg	17:00	700kg		
沉淀池排泥记录	6:40 A(122)		0:40	18:00		
	8:40 B(123)		6:00	21:10		
	15:50 A(123)		10:00			
	19:20 B(123)		16:00			

时间/项目	COD	氨氮	总磷	总氮	PH值	间隔排放量(m³)	生化池回泥记录	各种情况备注
0	85.2	1.34	0.17	1.28	6.47	161		
2	85.2	1.58	0.25	4.31	6.52	184		65.5
4	72.1	0.94	0.26	4.92	6.5	166		98.5
6	64.3	0.77	0.16	1.93	6.53	172		398.2
8	64.3	0.98	0.2	1.84	6.45	166		
10	67.1	0.73	0.18	1.96	6.44	165		
12	66.7	1.06	0.16	6.5	6.43	170		
14	61.2	0.77	0.19	5.09	6.39	159		
16	70.4	1.22	0.16	5.4	6.41	168		
18	65.9	0.55	0.23	5.39	6.44	160		
20	63.3	1.08	0.19	5.17	6.43	157		
22	74.4	1.09	0.16	5.48	6.43	150		
异常交接记录								

主运行人: 董明 王其博

总负责人:

A系统

B系统

在线监测数据

年月日

基本情况

加药时间数量

沉淀池排泥

风机型号 (1#-4#)	1#		2#	
变频 (HZ)	28			
电流 (A)	90			
溶解氧	内	外	1#	2#
	0.31	5.05		
电表止码	40691		8904	
进水温度 (°C)	38		38	
PH值	12.7		12.7	
加药时间数量	11:30	1000kg	1:45	700kg
	21:00	700kg	11:30	700kg
			22:00	700kg
沉淀池排泥	0:30 西(123)		2:10	
	7:10 西(123)		6:40	
	14:20 东(123)		10:30	
	18:50 西(12)		20:40	

时间	项目	COD	氨氮	总磷	总氮	PH值	间隔排放量 (m³)	生化池回泥记录	各种情况备注
0		75.4	1.1	0.16	4.71	6.45	169		
2		74.9	0.53	0.17	6.51	6.44	164		
4		63.1	1.21	0.22	1.51	6.5	171		
6		57.1	0.69	0.17	3.28	6.49	169		963
8		64.7	1.08	0.12	2.87	6.33	162		3972
10		17	1.91	0.51	6.72	6.48	162		36.3
12		49.8	1.84	0.19	1.52	6.75	164		
14		63.9	1.72	0.07	3.85	6.32	158		
16		60.3	0.98	0.15	5.95	6.31	166		
18		52.4	0.44	0.17	0	6.41	160		
20		66.1	1.17	0.17	0	6.25	192		
22		59.3	0.92	0.15	2.94	6.47	158		
异常交接记录	9:00在线检测人员来厂做标样								

主运行人: 刁京月 董胡俊 王其博

总负责人:

A系统

B系统

在线监测数据

2023.11.13

基本情况	风机型号 (1#-4#)	1#		2#	
	变频 (HZ)	28			
	电流 (A)	90			
	溶解氧	内	外	1#	2#
		0.25	3.47		
	电表止码	40705		8921	
	进水温度 (°C)	39		39	
PH值	12.9		12.9		
加药时间数量	8:30	800kg	8:30	700kg	
	16:20	700kg	12:30	450kg	
			2:10	800kg	
沉淀池	0:05	19:00			
	东(123)	东(123)	6:30	22:10	
	6:50	21:10	15:00	1:40	
	西(123)	西(123)			
	14:10	23:30	13:30		
	东(123)	东(123)			
	16:40		18:00		
	西(123)				

时间/项目	COD	氨氮	总磷	总氮	PH值	间隔排放量(m³)	生化池回泥记录	各种情况备注
0	61.7	0.7	0.18	0	6.41	130		
2	67.3	1.27	0.17	0.19	6.41	164		
4	67.7	1.1	0.17	<del>3.18</del> <sup>0.26</sup>	6.39	169		
6	67.7	1.33	0.17	3.18	6.39	156		
8	65.9	0.66	0.06	1.21	<del>6.29</del> <sup>6.23</sup>	194		
10	54.8	0.5	0.09	0.04	6.33	167		
12	58.9	0.65	0.15	4.44	6.4	163		
14	70.9	0.69	0.16	0.1	6.32	130		
16	81.1	0.78	0.17	2.85	6.32	155		
18	84.4	0.55	0.17	6.55	6.27	155		
20	79.6	1.07	0.17	3	6.35	184		
22	82.8	0.93	0.16	0.41	6.42	185		
异常交接记录								

954  
3968  
54.6

主运行人: 刁亦明 董维维 齐志 王其博

总负责人:

A系统

B系统

在线监测数据

年月日

基本情况	风机型号 (1#-4#)	1#		2#	
	变频 (HZ)	30			
	电流 (A)	93			
	溶解氧	内	外	1#	2#
		0.28	4.37		
	电表止码	40720		8937	
	进水温度 (°C)	40		40	
PH值	12.9		12.9		
加药时间数量	5:00	1000kg	22:00	800kg	
	12:10	700kg			
	23:30	900kg			
沉淀池排泥记录	2:10 西(123)	10:30 西(121)	19:10 西(123)	4:00	
	4:00 东(123)	13:00 东(123)	21:30 东(123)	7:30	
	6:50 西(123)	15:10 西(123)	23:40 西(121)		
	8:50 东(123)	17:40 东(123)			

时间	项目	COD	氨氮	总磷	总氮	PH值	间隔排放量(m³)	生化池回泥记录	各种情况备注
0		85.7	1.18	0.19	1.72	6.48	176		
2		82.4	0.86	0.1	2.22	6.53	158		
4		80.5	0.92	0.16	4.72	6.53	174		
6		76.8	0.98	0.17	3.0	6.5	172		
8		73.1	0.82	0.19	5	6.49	167		
10		71.6	0.77	0.1	6.52	6.58	139		
12		72	0.95	0.17	1.48	6.55	150		
14		84.6	0.7	0.18	1.84	6.55	154		
16		80.6	0.54	0.19	2.4	7.25	164		
18		76.6	0.88	0.19	3.2	7.75	158		
20		78.3	0.96	0.18	2.04	7.75	166		
22		80.8	1.0	0.18	1.07	7.86	131		
	异常交接记录								

947  
3812  
71.4

主运行人: 刘明 董凯 王其博

总负责人:



A系统

B系统

在线监测数据

2023.11.15

基本情况

风机型号 (1#-4#)	1#		2#	
变频 (HZ)	30			
电流 (A)	93			
溶解氧	内	外	1#	2#
	0.26	3.57		
电表止码	40733		8152	
进水温度 (℃)	42		42	
PH值	13.5		13.5	
加药时间数量	10:30	700kg	1:00	150kg
			10:30	900kg
			21:40	800kg
沉淀池排泥记录	1:30 东(123)	9:20 东(123)	18:30 东(123)	6:00
	3:10 西(123)	11:30 西(123)	21:00 西(123)	19:00
	5:18 东(123)	14:00 东(123)	23:40 东(123)	
	7:40 西(123)	16:30 西(123)		

时间/项目	COD	氨氮	总磷	总氮	PH值	间隔排放量(m³)	生化池回泥记录	各种情况备注
0	93.5	0.6	0.19	0	7.89	131		6:10 取样 COD
2	108	0.6	0.13	2.29	7.89	114		进水 788
4	110	0.87	0.17	4.57	7.92	128		氨氮 586
6	111	0.59	0.17	3.29	7.77	166		新气 100
8	101	0.9	0.17	4.41	7.88	128		起 132
10	93.5	1.01	0.18	2.06	7.99	113		
12	110	0.99	0.11	4.29	7.97	85		3062
14	110	0.59	0.15	2.31	7.97	99		78.5
16	112	0.9	0.14	3.23	7.78	154		
18	87.8	0.77	0.17	2.22	8.02	132		
20	95	0.89	0.15	4.27	8.09	146		
22	107	0.87	0.16	3.49	8.11	150		
异常交接记录								

主运行人: 李明月 王其博

总负责人:

A系统

B系统

在线监测数据

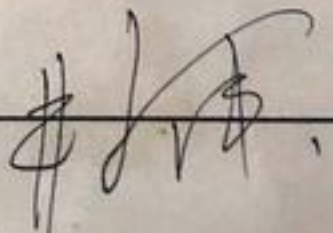
第 2 页

基本情况	风机型号 (1#-4#)	1#		2#	
	变频 (HZ)	30			
	电流 (A)	93			
	溶解氧	内	外	1#	2#
	电表止码	40747		8969	
	进水温度 (°C)	46		46	
	PH值	13.2		13.2	
加药时间数量	2:50	900kg	800kg	10:40	
	11:30	700kg	700kg	800kg	
	22:40	900kg			
沉淀池排泥记录	1:50 西(123)	11:50 西(123)	19:50 东(123)	23:30	22:00
	4:45 东(123)	14:00 东(123)	22:40 西(13)	6:00	
	8:00 西(23)	16:00 西(123)		9:40	
	10:00 东(123)	18:00 西(123)		19:00	

时间	项目	COD	氨氮	总磷	总氮	PH值	间隔排放量(m³)	生化池回泥记录	各种情况备注
0		105	0.85	0.17	3.03	8.11	163		
2		102	1.13	0.17	4.36	8.12	130		
4		98.6	0.58	0.03	2.28	8.1	172		
6		97.6	0.73	0.15	2.97	7.86	188		
8		79.6	1.2	0.17	7.04	8.1	152		
10		87.1	0.53	0.17	1.01	8.07	135		
12		97.5	1.2	0.15	4.62	8.04	128		
14		91.3	0.76	0.18	2.74	7.78	156		
16		78.9	0.79	0.18	1.53	7.97	141		
18		71.5	0.77	0.17	4.72	8.05	142		
20		89.2	1.14	0.19	4.85	8.03	146		
22		92.5	1.02	0.18	2.83	8.01	142		
	异常交接记录	15:00 保养更换2#风机							

P36  
36  
83

主运行人: 刘明新 王其博

总负责人: 

A系统

B系统

在线监测数据

2023.11.24


基本情况	风机型号 (1#-4#)	2#		2#	
	变频 (HZ)	32			
	电流 (A)	90			
	溶解氧	内	外	1#	2#
		0.55	5.42		
	电表止码	40763		2985	
	进水温度 (°C)	46		46	
	PH值	12.5		12.5	
加药时间数量	6:50	7:00	12:30	8:00	
	18:30	9:00			
沉淀池排泥记录	0:30 东(12)	9:00 东(123)	19:40 东(12)	3:00	
	1:50 西(21)	11:30 西(123)	21:05 西(23)	6:30	
	4:10 东(13)	14:00 东(123)	23:20 东(13)	11:30	
	6:30 西(13)	16:00 西(123)			

时间/项目	COD	氨氮	总磷	总氮	PH值	间隔排放量(m³)	生化池回泥记录	各种情况备注
0	89	0.55	0.16	1.35	8	143		
2	92.6	1.07	0.01	4.78	8.0	143		
4	86.5	1.29	0.16	0.96	8	153		
6	83.4	1.25	0.12	5.29	7.84	161		
8	64.7	0.8	0.18	4.11	8.02	165		
10	72.3	0.21	0.17	3.31	7.87	172		
12	61.8	0.98	0.17	3.45	7.94	151		
14	74.6	0.57	0.16	2.63	7.95	123		
16	84.7	0.86	0.18	3.71	7.93	151		
18	81.3	1.06	0.18	4.93	7.94	157		
20	83.5	1.11	0.18	2.6	7.99	156		
22	81.2	1.32	0.17	2.73	8.01	140		
异常交接记录								

747  
3688  
644

主运行人: 刁京明 王其博

总负责人:



A系统

B系统

在线监测数据

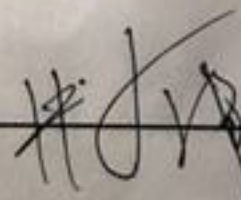
2021.11.11

基本情况	风机型号 (1#-4#)	2#		2#	
	变频 (HZ)	32			
	电流 (A)	90			
	溶解氧	内		外	
		0.6	4.96	1#	2#
	电表止码	40776		9002	
	进水温度 (℃)	46		46	
	PH值	11.5		11.5	
加药时间数量	1:00	400kg	20:00	800kg	
	14:00	900kg	14:30	800kg	
	22:00	700kg			
沉淀池排泥记录	2:05 西(123)	12:50 东(12)	23:10 东(123)	1:00	
	5:00 东(123)	16:10 西(123)		6:30	
	7:10 西(123)	19:10 东(13)		12:20	
	9:40 西(13)	21:30 西(123)			

时间	项目	COD	氨氮	总磷	总氮	PH值	间隔排放量(m³)	生化池回泥记录	各种情况备注
0		84.3	0.83	0.15	3.4	8.05	162		
2		82.4	0.33	0.16	1.21	7.91	135		
4		73.2	1.31	0.16	2.24	8.07	158		
6		73.2	1.02	0.15	1.08	8.06	178		
8		88.2	0.37	0.16	2.08	7.97	143		
10		81.2	0.79	0.18	4.36	8.09	144		
12		90.5	0.81	0.16	4.36	8.14	144		
14		98.2	0.88	0.19	1.47	8.13	140		
16		101	0.68	0.16	6.53	8.17	142		
18		101	0.45	0.18	4.51	8.18	142		
20		101	0.78	0.18	1.47	8.2	137		
22		103	0.92	0.18	3.66	8.21	133		
	异常交接记录								

主运行人: 王其博 刁亦明

总负责人:



785  
3490  
82

A系统

B系统

在线监测数据

4526

基本情况	风机型号 (1#-4#)	2#		2#	
	变频 (HZ)	32			
	电流 (A)	90			
	溶解氧	内	外	1#	2#
	电表止码	40790		9012	
	进水温度 (℃)	45		45	
	PH值	10.5		10.5	
加药时间数量	13:30	900kg	2:00	800kg	
			14:00	800kg	
沉淀池排泥记录	2:00	14:20	2:00		
	东(123)	西(131)			
	4:00	16:30	6:00		
	东(123)	东(131)			
	6:40	19:40	9:00		
西(123)	西(12)				
11:30	21:30	12:00			
东(123)	东(12)				

时间	项目	COD	氨氮	总磷	总氮	PH值	间隔排放量(m³)	生化池回泥记录	各种情况备注
0		102	0.74	0.19	5.36	8.25	133		
2		101	1.16	0.18	3.67	8.24	146		
4		91.1	1.33	0.19	4.51	8.18	166		
6		83.7	1.33	0.19	4.49	8.17	172		8P.6
8		67.4	0.56	0.3	2.1	8.15	162		
10		78.5	1.35	0.17	1.31	8.28	145		3502
12		89.6	0.77	0.16	5.11	8.31	116		
14		84.4	0.92	0.19	2.06	8.36	112		6P.6
16		79.7	0.84	0.2	3.43	8.37	115		
18		74.4	0.76	0.13	1.39	8.41	139		
20		75.4	0.49	0.17	3.51	8.44	150		
22		68.7	0.57	0.17	2.85	8.26	184		
异常交接记录	14:30 在线检测仪未维护设备。								

主运行人: 齐比王其博 刁高明

总负责人:

井林

A系统

B系统

在线监测数据

2023

基本情况	风机型号 (1#-4#)	2#		2#	
	变频 (HZ)	32			
	电流 (A)	90			
	溶解氧	内	外	1#	2#
	电表止码	40805		9035	
	进水温度 (°C)	46		46	
	PH值	11		11	
加药时间数量	11:00	900kg	23:00	800kg	
	20:30	700kg	11:40	800kg	
沉淀池排泥记录	0:10	10:00	23:20		
	西(123)	西(123)	西(123)	3:00	
	3:30	13:00		7:00	
	东(123)	东(123)			
	5:20	18:00		10:00	
东(123)	东(123)				
7:20	20:30				
东(123)	东(123)				

时间	项目	COD	氨氮	总磷	总氮	PH值	间隔排放量 (m³)	生化池回泥记录	各种情况备注
0		51.5	0.37	0.17	1.48	8.17	144		
2		63.7	1.04	0.15	1.58	8.31	152		
4		69	0.98	0.16	0.91	8.37	141		
6		67.7	1	0.17	1.19	8.35	185		
8		59.6	0.12	0.17	1.09	8.22	155		
10		52	1.05	0.16	3.17	8.2	149		
12		72.9	0.7	0.16	0.35	8.3	142		
14		74.9	0.68	0.16	0.35	8.36	122		
16		69.9	0.93	0.16	0.35	8.1	133		
18		68	0.66	0.16	0.35	7.76	130		
20		73.9	0.96	0.2	1.31	7.72	151		
22		73.5	0.78	0.22	5.17	7.55	180		
	异常交接记录	11:00 在线检测人员未携带 TP、TN 试剂。							

主运行人: 邓玉其博 刁亦明

总负责人:

邓玉其博

77.4  
35.36  
57.4

A系统 B系统

在线监测数据

年 月 日

基本情况

风机型号 (1#-4#)	2#		2#	
变频 (HZ)	32			
电流 (A)	90			
溶解氧	内	外	1#	2#
电表止码	40820		9050	
进水温度 (℃)	46		46	
PH值	11.5		11.5	
加药时间数量	6:00	700kg	23:00	200kg
	13:30	700kg	<del>14:00</del>	800kg
			22:00	800kg
沉淀池排泥记录	2:00 东(123)	11:40 东(123)	21:30 东(123)	2:00
	4:40 西(123)	13:40 西(123)		7:00
	7:00 东(123)	15:40 东(123)		9:00
	9:30 西(123)	19:30 西(23)		22:30

时间/项目	COD	氨氮	总磷	总氮	PH值	间隔排放量(m³)	生化池回泥记录	各种情况备注
0	59	0.85	0.23	3.62	7.71	153		
2	68.8	0.64	0.25	2.72	7.72	134		
4	8079.9	0.91	0.23	4.46	7.7	154		
6	78.5	1.24	0.24	3.61	7.51	182		
8	70	0.84	0.23	2.3	7.71	155		
10	69.8	0.82	0.23	3.72	7.71	124		
12	89.1	0.73	0.24	2.77	7.68	121		
14	88.5	0.87	0.22	5.06	7.68	115		
16	86	0.75	0.23	2.68	7.54	138		
18	65.4	0.46	0.29	4.78	7.75	144		
20	81.3	0.84	0.13	4.81	7.67	128		
22	81.1	1.11	0.22	1.61	7.76	140		
异常交接记录								

085  
3302  
685

井

主运行人: 王其博 刁亦明

总负责人:

在线监测数据

年 月 日

基本情况

风机型号 (1#-4#)	2#		2#	
变频 (HZ)	30			
电流 (A)	92			
溶解氧	内	外	1#	2#
	2.14	5.49		
电表止码	40835		9069	
进水温度 (℃)	45		45	
PH值	12.1		12.1	
加药时间数量	1:40 <del>1:40</del>	1000Kg		
	11:00	700kg	10:30	800kg
	20:30	1000Kg	21:30	800kg
沉淀池排泥记录	0:00 东(123)	9:00 西(12)	22:00 西(123)	6:00
	2:30 东(123)	11:30 东(12)		9:00
	4:30 西(123)	14:50 西(13)		
	7:00 东(123)	19:00 东(13)		

时间	项目	COD	氨氮	总磷	总氮	PH值	间隔排放量 (m³)	生化池回泥记录	各种情况备注
0		93.2	1.01	0.21	4.56	7.74	124		含泥量 68%
2		98.4	1	0.22	4.48	7.75	134		
4		97.2	1.08	0.21	6.22	7.75	127		
6		96.3	1.05	0.23	5.85	7.57	169		
8		82.6	0.96	0.23	5.74	7.74	165		
10		72.6	0.82	0.24	4.91	7.8	136		
12		95.3	0.48	0.23	5.74	7.79	134		
14		94.7	0.91	0.23	5.8	7.68	161		
16		86.8	0.74	0.22	5.89	7.8	170		
18		59.5	0.87	0.17	4.67	7.84	192		
20		66.6	0.64	0.21	4.54	7.82	139		
22		75.9	0.81	0.18	3.81	7.76	152		
	异常交接记录								

036  
3588  
83.6

主运行人: 王其博 刁京明

总负责人:



A系统

B系统

## 在线监测数据

年月日

基本情况	风机型号 (1#-4#)	2#		2#					
	变频 (HZ)	32							
	电流 (A)	94							
	溶解氧	内	外	1#	2#				
		0.5	5.69						
	电表止码	40851		9084					
	进水温度 (℃)	46		46					
	PH值	10.5		10.5					
加药时间数量	4:30	700Kg	13:10	800kg					
	16:50	1000kg	22:00	800kg					
沉淀池排泥记录	1:00 东(123)	14:30 东(123)	7:30						
	3:00 西(123)	17:30 东(123)	9:30						
	5:30 东(123)	21:00 东(123)	12:00						
	11:00 西(431)	23:30 西(123)							
时间	项目	COD	氨氮	总磷	总氮	PH值	间隔排放量(m³)	生化池回泥记录	各种情况备注
0		89.6	1.08	0.21	3.68	7.77	154		
2		90.4	1.03	0.25	6	7.77	153		
4		91.4	1.02	0.22	3.58	7.78	160		
6		88	0.75	0.24	6.59	7.81	130		
8		91.9	0.91	0.24	6.46	7.57	195		
10		74.8	0.12	0.23	7.36	7.83	158		
12		80.7	0.77	0.21	3.64	7.82	124		
14		92.3	0.56	0.21	3.32	7.83	158		
16		91	0.63	0.18	4.2	7.59	162		
18		81.8	0.58	0.22	5.42	7.93	144		
20		82.6	1.32	0.22	2.81	8.1	155		
22		98	1.34	0.22	1.35	8.06	160		
	异常交接记录								

915  
363  
73

主运行人: 王其博 李习东明

总负责人:

A系统

B系统

## 在线监测数据

年 月 日

基本情况					时间	项目	COD	氨氮	总磷	总氮	PH值	间隔排放量(m <sup>3</sup> )	生化池回泥记录	各种情况备注
风机型号(1#-4#)	2#		2#		0		92.5	0.75	0.24	3.14	8.12	147		
变频(HZ)	32				2		93.5	0.64	0.25	2.83	8.19	154		
电流(A)	94				4		101	1.04	0.24	4.64	8.21	141		
溶解氧	内	外	1#	2#	6		98	0.88	0.23	4.64	8.21	152		
					8		92.6	1.41	0.23	1.1	8.12	137		
电表止码	40867		9102		10		89	0.47	0.21	2.69	8.29	176		
进水温度(°C)	46		46		12		78.7	0.62	0.21	2.2	8.12	138		
PH值	9.8		9.8		14		80.6	0.75	0.16	3.88	8.42	131		
加药时间数量	0:10	700kg	12:40	800kg	16		94.5	0.95	0.14	1.2	7.74	137		
	16:30	1000kg	18:30	800kg	18		90.4	0.78	0.16	1.65	7.64	136		
	23:40	700kg	22:00	1500kg	20		94.4	1.05	0.21	5.02	7.6	142	21:10	
					22		93.2	1.11	0.22	1.25	7.55	170		
沉淀池排泥记录	1:20	12:00	23:10		异常交接记录	18:10因变频器01故障,关闭2#风机无法启动,切换1#风机.								
	东(123)	东(123)	东(121)	2:00										
	4:00	15:00		9:50										
	西(123)	西(123)												
6:00	18:10		11:00											
东(123)	东(121)													
8:10	7:20													
西(123)	西(123)													

主运行人: 王其博 丁亦明

总负责人: